

sinbo.

SHB 3028 KARIŐTIRICI


KULLANMA KILAVUZU

TR

EN

RU

AR



for Turkey

www.sinbo.com

GİRİŞ

Değerli Müşterimiz,

Ürün seçiminde SİNBO'yu tercih ettiğiniz için teşekkür ederiz. Uzun ve verimli bir kullanım için cihazı kullanmadan önce bu kılavuzu özellikle güvenlik talimatlarına dikkat ederek okumanızı ve devamlı suretle saklamanızı tavsiye ederiz.

Saygılarımızla,

Sinbo Küçük Ev Aletleri

Children being supervised not to play with the appliance.

This appliance is not intended for use by persons (including children) with reduced physical, sensory or mental capabilities, or lack of experience and knowledge, unless they have been given supervision or instruction concerning use of the appliances by a person responsible for their safety. Children should be supervised to ensure that they do not play with the appliance.

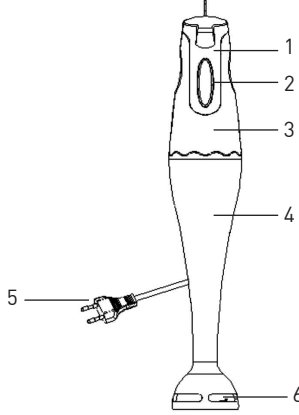
Cihazla oynamamalarını güvenceye almak için çocuklar gözetim altında tutulmalıdır.

Bu ürün (çocuklar dahil) fiziksel hassasiyeti az, zihinsel olarak yetersiz, deneyimsiz ve yeterli bilgiye sahip olmadan yada kendilerinin güvenliğinden sorumlu olan kişiler tarafından bu ürünü kullanmak için gerekli talimatlar verilmemiş kişilerin kullanımına uygun değildir.

CİHAZIN TANITIMI - PARTS DESCRIPTION

1. İdare Kolu
2. Açma/Kapama Butonu
3. Tutma Sapı
4. Mikser Çubuğu
5. Güç Kablosu
6. Bıçak

1. Handle
2. On/Off Button
3. Handle
4. Mixer
5. Power Cord
6. Blade



TEKNİK ÖZELLİKLER - TECHNICAL SPECIFICATION

AC230V / 50Hz / 170W

- Kolay kullanım ve temizlik
- Paslanmaz çelik bıçak
- Asma halkası
- Farklı renk seçenekleri

Bu cihaz  kalite belgesine haizdir.

Kullanım Ömrü 7 yıldır.

Made in TURKEY / TÜRK MALI

DİKKAT!!

Ürünün üzerinde bulunan işaretlemelerde veya ürünle verilen diğer basılı dökümanlarda beyan edilen değerler, ilgili standartlara göre laboratuvar ortamında elde edilen değerlerdir. Bu değerler, ürünün kullanım ve ortam şartlarına göre değişebilir.

ÖNEMLİ GÜVENLİK UYARILARI

- Cihazı kullanmaya başlamadan önce, ana gövdede ve takılacak olan tüm aparatlarda herhangi bir hasar olup olmadığını kontrol edin. Cihaz, sert bir zemine konulmalı ve cihazın işlevsel güvenliğini olumsuz yönde etkileyebilecek gözle görülür herhangi bir hasar durumunda cihaz kullanılmamalıdır.
- Çocuklar, elektrikli cihazlar kullanılırken oluşabilecek tehlikeleri kavrayamayabilirler. Bu nedenle bu cihazları çocukların erişemeyeceği yerlerde muhafaza edin.
- Cihazın veya güç kablosunun sıcak yüzeylere veya herhangi bir ısı kaynağına temas etmemesine dikkat edin.
- Herhangi bir aparatı temizlemeye başlamadan önce her zaman cihazı kapalı konuma getirin, motor tamamen durana kadar bekleyin ve cihazın fişini prizden çıkarın.
- Bıçaklar, aşırı keskindir; yaralanmaları önlemek için bu parçaları tutarken dikkatli olun.
- Cihazı kapattıktan sonra, her zaman motor tamamen durana kadar bekleyin.
- Hareket eden parçalara dokunmayın.
- Kullandıktan sonra mutlaka cihazın fişini prizden çıkarın.
- Bu cihaz sadece ev içi kullanımı için tasarlanmıştır, ticari uygulamalar için değildir.
- Güvenlik düzenlemelerine uymak ve tehlike oluşumunu önlemek için, güç kablosunun değiştirilmesi de dahil elektrikli cihaz tamiratlarının yetkili bir personel tarafından yapılması gerekir. Eğer herhangi bir tamirat gerekirse, lütfen cihazı müşteri servis departmanlarımızdan birine götürün.

İLK KULLANIMDAN ÖNCE

İlk kullanımdan önce cihazın "Genel Bakım ve Temizlik" bölümünde anlatıldığı gibi iyice temizlenmesi gerekir.

KULLANIM

- Cihazı çalıştırmak için uygun bir kap kullanın. Uzun ve düz tabanlı kap, en uygun olanıdır.
- Blender cihazını kaseinin içindeki malzemelerin üstüne doğru götürdükten sonra, Açma/Kapama butonunu kullanarak cihazı çalıştırın.
- Butonu serbest bıraktığınızda blender duracaktır. Blender cihazını karıştırmadan önce mutlaka motor tamamen durana kadar bekleyin.
- Kullandıktan sonra cihazın fişini mutlaka prizden çıkarın.

KISA SÜRELİ KULLANIM

Cihaz, ortalama ev içi yiyecek miktarına göre kullanılmak üzere tasarlanmıştır. Yaklaşık 5 dakika soğuması için bırakıldıktan sonra hiç ara vermeden maksimum bir dakika kullanılabilir.

GENEL BAKIM VE TEMİZLİK

- Cihazı temizlemeye başlamadan önce cihazın fişini mutlaka prizden çıkarın.
- Elektrik şoku riskini önlemek için, sürücü ünitesini veya güç kablosunu suyla temizlemeyin ve bunları suya sokmayın. Sürücü ünitesini, hafifçe ıslatılmış tiftiksiz bir kumaşla silebilirsiniz.
- Temizlik için aşındırıcı veya sert temizleme solüsyonlar veya keskin veya sivri nesneler kullanmayın.
- Bıçak kısmı sıcak suyun altında temizlenebilir. Sadece blender ve bıçak ünitesi bu şekilde temizlenebilir. Cihazın diğer tüm parçaları, sudan uzak tutulmalıdır.
- İnatçı yiyecek artıklarını temizlemek için, uygun bir fırça kullanılabilir.

ELEKTRİK ŞEBEKE BAĞLANTISI

Cihazın anma plakasında belirtilen voltaj ile evinizdeki güç kaynağı voltajının birbirine uygun olduğundan emin olun.

Bu ürün, tüm CE-etiketleme direktiflerine uymaktadır.

TAŞIMA ESNASINDA

- Ürünü düşürmeyiniz,
- Darbelere maruz kalmamasını sağlayınız,
- Sıkışmamasını, ezilmemesini sağlayınız,
- Ambalaj üzerindeki işaretlemelere uyunuz.

CIHAZI KULLANMADIĞINIZ ZAMAN MUHAKKAK FİŞİNİ PRİZDEN ÇEKİNİZ.



ÜRETİCİ FIRMA

**DEİMA ELEKTROMEKANİK ÜRÜNLER
İNŞAAT SPOR MALZEMELERİ İMALAT SAN.
VE TİC. A.Ş.**

Cihangir Mh. Güvercin Cd. No:4 Haramidere
Mevkii Avcılar - İstanbul - Türkiye
Çağrı Merkezi: 0850 811 65 65
www.sinbo.com - info@sinbo.com.tr

İmal Yılı : 04-2017

Made in TURKEY

EEE Yönetmeliğine uygundur.

AEEE Yönetmeliğine uygundur.

ENGLISH

SINBO SHB 3028 STICK BLENDER INSTRUCTION MANUAL

IMPORTANT SAFEGUARDS

Before using the electrical appliance, the following basic precautions should always be followed including the following:

1. Read all instructions.
2. Before using check that the voltage of wall outlet correspond to the one shown on the rating plate.
3. Do not operate any appliance with a damaged cord or plug or after the appliance malfunctions, or is dropped or damaged in any manner. Return appliance to the nearest authorized service facility for examination, repair or electrical or mechanical adjustment.
4. If the supply cord is damaged it must be replaced by the manufacturer or a authorized service agent or a qualified technician in order to avoid a hazard.
5. Unplug from outlet when not in use, before putting on or taking off parts, and before cleaning.
6. Do not let cord hang over edge of table or hot surface.
7. Do not immerse upper part of blender into water as this would give rise to electric shock.
8. Close supervision is necessary when your appliance is being used near children or infirm persons.
9. Avoid contacting moving parts.
10. Keep hands and utensils out of container while blending to reduce the risk of severe injury to persons or damage to the blender. A scraper may be used but must be used only when the blender is not running.
11. The appliance cannot be used for chopping ice or blending hard and dry substance, otherwise the blade could be blunted.
12. The use of accessory not recommended by the manufacturer may cause injuries to persons.
13. Do not operate the appliance for other than its intended use.
14. This appliance is not intended for use by persons (including children) with reduced physical, sensory or mental capabilities, or lack of experience and knowledge, unless they have been given supervision or instruction concerning use of the appliances by a person responsible for their safety.
15. Children should be supervised to ensure that they do not play with the appliance.
16. Do not use outdoors.
17. Save these instructions.

HOUSEHOLD USE ONLY

KNOW YOUR BLENDER (It is suitable for blending vegetable and fruit)

BEFORE THE FIRST USE

Clean the hand-held blender according to the section of "quick cleaning". The time running unit without load can't exceed 15s.

Important: Blades are very sharp, handle with care. Ensure that the hand-held blender is unplugged from the power outlet before assembling or removing attachments.

USING YOUR BLENDER

Max operation duration under high speed per time cannot exceed 1 minute.

1. Simply plug the hand-held blender to power outlet.
2. Lower the hand-held blender into food and depress the switch at the top of the motor unit.

Note: the appliance cannot be used for blending hard and dry substance, and cannot be used for breaking ice.

3. To stop the hand-held blender release the switch at the top of the motor unit.

CLEANING AND MAINTENANCE

1. Unplug the appliance before cleaning.

Note: Never immerse the hand-held blender in water or other liquids.

2. Wash blade in warm soapy water.
3. Wipe the motor unit with a damp cloth.
5. Dry thoroughly.

Caution: Blades are very sharp, handle with care.

QUICK CLEANING

Between processing tasks, hold the hand-held blender in the cup half filled with water and turn on for a few seconds.

Русский

SINBO БЛЕНДЕР SHB 3028 РУКОВОДСТВО ПОЛЬЗОВАТЕЛЯ

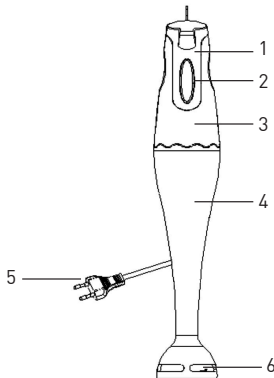
НАИМЕНОВАНИЕ ДЕТАЛЕЙ

1. Ручка управления
2. Кнопка включения/выключения
3. Ручка-держатель
4. Вал миксера
5. Силовой кабель
6. Нож

ТЕХНИЧЕСКИЕ ХАРАКТЕРИСТИКИ

АС 230В~ / 50 Гц / 170 Вт

Срок службы блендера 7 лет
Производство Турции



ВНИМАНИЕ!!!

Данные, указанные на маркировке изделия и в прилагаемой к нему письменной документации, получены в соответствии со стандартами в лабораторных условиях. Указанные цифры могут меняться в зависимости от правильности использования изделия и условий окружающей среды.

ВАЖНЫЕ ПРЕДУПРЕЖДЕНИЯ

- Перед началом использования блендера убедитесь, что на основном корпусе и на монтируемых насадках нет никаких повреждений. Прибор должен быть установлен на твердую поверхность и в случае если по результатам визуального осмотра вы заметите какой-нибудь дефект, который может отрицательно отразиться на функциональной безопасности прибора, пользоваться прибором не следует.
- Дети не в состоянии оценить опасности, связанные с использованием электроприбора. В связи с этим храните блендер в недоступном для детей месте.
- Не позволяйте прибору или силовому кабелю прикасаться к каким-либо горячим поверхностям или источникам огня.
- Перед тем как приступить к чистке какой-либо из насадок, сначала выключите прибор, подождите, чтобы мотор полностью остановился и выньте вилку из розетки.
- Ножи прибора чрезвычайно острые; держите их осторожно, чтобы не порезаться.
- После выключения прибора, всегда ждите, чтобы мотор полностью остановился.
- Не прикасайтесь к подвижным деталям.
- После использования прибора выньте вилку из розетки.
- Блендер предназначен только для домашнего использования, а не для коммерческого применения.
- Для соблюдения требований безопасности и недопущения опасностей, работы по ремонту блендера, включая замену силового кабеля должны осуществляться уполномоченными сотрудниками. Если требуется какой-либо ремонт, пожалуйста отвезите прибор в один из уполномоченных сервисных центров.

ПЕРЕД ПЕРВЫМ ПРИМЕНЕНИЕМ

Перед первым применением необходимо провести тщательную очистку прибора, следуя рекомендациям из раздела «Чистка и общий уход».

ИСПОЛЬЗОВАНИЕ

- Для использования блендера выберите подходящую емкость. Наиболее подходит емкость с высокими краями и ровным дном.
- Подведите блендер к предназначенным для смешивания продуктам и включите прибор, нажав кнопку включения/выключения.
- При отпуске кнопки блендер остановится. Перед тем как вытаскивать блендер из смеси дождитесь полной остановки мотора.
- После использования выньте вилку из розетки

КРАТКОСРОЧНОЕ ИСПОЛЬЗОВАНИЕ

Блендер спроектирован так, чтобы готовить продукты в количестве, достаточном для домашнего потребления. Не давайте блендеру работать без перерывов более 1 минуты. Делайте пятиминутные паузы, чтобы он мог остыть.

ЧИСТКА И ОБЩИЙ УХОД

- Перед тем, как приступать к мойке блендера, вынимайте вилку из розетки.
- Для предотвращения риска удара электрическим током не опускайте корпус или силовой кабель в воду и не мойте их водой. Для очистки протирайте их мягкой влажной тряпочкой.
- Для очистки блендера не используйте абразивные материалы, жесткие растворы, а также колющие и режущие предметы.
- Насадку с ножом можно мыть горячей водой, остальные детали блендера необходимо держать от воды подальше.
- Для удаления остатков пищи можно использовать соответствующую щеточку.

ПОДКЛЮЧЕНИЕ К ЭЛЕКТРОСЕТИ

Убедитесь, что напряжение в вашем доме соответствует напряжению, указанному на ярлыке блендера. Данное изделие соответствует всем требованиям СЕ.

ВО ВРЕМЯ ПЕРЕВОЗКИ

- не роняйте блендер;
- оберегайте блендер от ударов;
- оберегайте блендер от внешнего давления и сжатия;
- соблюдайте указания маркировки на упаковке блендера.

КОГДА ВЫ НЕ ПОЛЬЗУЕТЕСЬ БЛЕНДЕРОМ, ВЫТАСКИВАЙТЕ ВИЛКУ ИЗ РОЗЕТКИ.

ЭКОЛОГИЧЕСКИ БЕЗОПАСНАЯ УТИЛИЗАЦИЯ

Вы можете внести свой вклад в охрану природы.

Не забывайте следовать нормам местного законодательства: неисправные электроприборы отвозите в специализированные центры утилизации.



Гарантийный талон

Наименование

Модель

Серийный номер (при наличии)

Дата продажи

Наименование, адрес и телефон

торгующей организации

Подпись продавца

Штамп магазина

ВНИМАНИЕ!

Гарантийный талон действителен только при наличии печатей продавца на титульном листе и отрезных купонах

| Дата приема в АСЦ | Выполненные работы | Дата выдачи из АСЦ | Подпись сотрудника АСЦ | Подпись клиента |
|-------------------|--------------------|--------------------|------------------------|-----------------|
| | | | | |
| | | | | |
| | | | | |
| | | | | |

Уважаемый покупатель!

Мы выражаем благодарность за Ваш выбор и гарантируем высокое качество и безупречное функционирование приобретенного Вами изделия при соблюдении правил его эксплуатации.

Срок гарантии на все изделия – 12 месяцев со дня покупки. Данным гарантийным талоном Производитель подтверждает исправность изделия и берет на себя обязательство по бесплатному устранению всех неисправностей, возникших по вине производителя.

Гарантийный ремонт может быть произведен в любом авторизованном сервисном центре на территории России.

Условия гарантии:

В случае необходимости проведения гарантийного обслуживания, информацию об авторизованных сервисных центрах можно получить на сайте www.sinbo-russia.ru

В гарантийном обслуживании может быть отказано при:

- нарушении потребителем правил эксплуатации или транспортировки
- использовании в профессиональных целях
- наличии повреждений, нанесенных домашними животными, грызунами и бытовыми насекомыми
- признаков самостоятельного ремонта
- наличие повреждений, вызванных действиями непреодолимой силы или третьих лиц

С условиями согласен, претензий к внешнему виду и комплектации не имею

(Подпись покупателя)

Изготовитель: «Деима Электромеханик Урючлер Иншаат Спор Малземелери Импаят Санай ве Тиджарет Аноним Ширкети» Харамидзаре Мевки, Джихангир Мах. Говерджин, Джад. № 4, Авджылар, Стамбул, Турция.

Страна производитель: Турция

Импортер в РФ: ООО "Хаскел"

РФ, г. Москва, ул. Щербаковская, д.53, корп.3, комн.408

ИНН-КПП 7719269331/771901001

Гарантийный срок: 12 мес

www.sinbo-russia.ru

Месяц и год производства: 04-2017



عربية

التعليمات المهمة للحماية :

- قبل البدء باستخدام الجهاز، يجب التأكد من عدم وجود اي اضرار في جسم الجهاز او مكوناته او الاجزاء التي تربط الى الطاقة الكهربائية، يجب وضع الجهاز على مكان ثابت او جامد وايضا يجب التأكد من عدم وجود اي اضرار يمكن ان ترى بالعين قد اصابته الحماية او الوظيفة التشغيلية للجهاز .
- ان الاطفال قد لا يفهمون الاخطار الموجودة في الاجهزة الكهربائية وما ينتج عنها من اضرار قد تصيبهم، ولذلك يجب الحفاظ على هذه الاجهزة في اماكن بعيدة عن متناول الاطفال .
- يجب الحذر من عدم وضع الجهاز في الاماكن الساخنة وخاصة الانتباه بعدم مساس السلك الذي يتم توصيله بالطاقة او المصدر الكهربائي للجهاز باي مصدر حراري .
- قبل البدء بتنظيف اي جزء من الجهاز يجب ان يكون الجهاز مقفولا اي لا يجب ان يكون المحرك الموجود في الجهاز في حالة حركة ويكون السلك الذي يتم توصيله الى الطاقة الكهربائية مفصلا عنه الطاقة .
- الساكنين تكون حادة بدرجة كبيرة، يجب الانتباه كثيرا عند مسك هذه الساكنين للحماية من الاصابة .
- عند فصل الجهاز عن الطاقة الكهربائية يجب الانتظار لحين توقف المحرك عن الدوران .
- لا يجب مسك او لمس الاشياء اثناء الحركة .
- بعد الانتهاء من استعمال الجهاز لا بد من فصل سلك الطاقة المربوط الى الطاقة ان هذا الجهاز الكهربائية .
- ان هذا الجهاز مخصص فقط للاستعمال المنزلي لذلك لا يمكن استثماره للاغراض التجارية .
- بغية الامتثال لانظمة السلامة وعدم تشكيل الخطورة، عند حصول اي عطل في الجهاز حتى لو كان في سلك الطاقة يجب عدم العبث باجزاء الجهاز وانما يجب تصليحه او معينة الخلل الموجود فيه من قبل شخص مختص، اذا احتاج الجهاز الى اي تصليح رجاء يجب اخذه الى اي شعبة من شعب التصليح .

قبل الاستعمال الاول

قبل الاستعمال الاول للجهاز ومثل ما تم ذكره في قسم " العناية العامة والنظافة " يجب تنظيفه بعناية .

الاستعمال لوقت قصير

الجهاز مصمم لمتوسط مقادير الاكلات او الاغذية الموجودة في المنزل، لكي يوضع الغذاء الى ان يبرد في وقت على الاكثر خمس دقائق وبعدها عند استعمال الجهاز يجب تشغيله لمدة دقيقة واحدة فقط .

الاستعمال :

لتشغيل الجهاز يجب وضعه في طبق او حاوية مناسبة، الحاوية ذات القاعدة الطويلة والمستقيمة هي من الانواع الذي يفضل استخدامه .
يجب وضع جهاز الخلاط اليدوي في الكاسة التي تحتوي على الاطعمة ويجب وضع الخلاط بشكل عمودي على الاطعمة، وباستعمال زر الفتح والغلق نقوم بتشغيل الجهاز .
عند وضع الزر بشكل حر فان الجهاز يتوقف عن العمل، لاجراء الخلاط من بين الاطعمة يجب الانتظار الى ان يتم توقف دوران المحرك تماما .
عند الانتهاء من الاستعمال يجب فصل السلك من الطاقة الكهربائية .

اولا قبل البدء بتنظيف الجهاز يجب التأكد من فصل السلك من الطاقة الكهربائية .
لمنع وقوع الصدمة الكهربائية، لا يجب غسل وحدة القيادة او السلك الموصول الى الطاقة الكهربائية بالماء
اطلاقا وايضا لا يجب وضعه في الماء، يجب تنظيف وحدة القيادة بقماش رطب غير قابل للتفكيك .
للتنظيف لايجوز استعمال حلول التنظيف الصلبة او المبالغ فيها او الاشياء ذي الالوان الحادة .
للتخلص من بقايا الطعام العنيدة يجب استعمال فرشاة خاصة للتنظيف .

ربط الشبكة الكهربائية

يجب التأكد من ان الفولطية الموجودة على لوحة تذكير الجهاز مطابقة للفولطية او القدرة
المجهزة للمنزل، ان هذا
المنتج، وكل التوجيهات يجب ان تكون مطابقة للسي اي .

نفايات في خدمة البيئة

1. ذراع الإدارة
2. زر
3. يد القبض
4. ذراع الخلاط
5. كابل و مقبس الخلاط
6. السكين

يمكنك أن تساعد في حماية البيئة !
من فضلك لا تنسى احترام الأنظمة البيئية المحلية. الرجاء تسليم المعدات الكهربائية
التي لا تعمل إلى مراكز النفايات المخصصة لذلك.



يجب ألا يتجاوز دقيقة واحدة مدة إعماله الجهاز الي الحد الأقصى باستمرار و يجب ان يراخ الجهاز بين العاملين
اثنين متتاليين علي أقل عشر دقائق الي الحد الأدنى. للحصول على أفضل نتيجة أثناء تخمر العجين العجن يوصى ان
يُعمل الجهاز اولاً في السرعة المنخفضة و بعده في السرعة العالية

MÜŞTERİ HİZMETLERİ

Değerli Müşterimiz,

En uygun fiyata en iyi ürünü vermenin yanı sıra; en iyi hizmeti vermenin de önemli olduğuna inanıyoruz. Bu nedenle siz bilinçli tüketicilere daha yakın olabilmek için, internet adresimizdeki erişim formlarının yanı sıra, tüketici danışma hattımızı da hizmetinize açmış durumdayız.

TÜKETİCİ
DANIŞMA HATTI
0850 811 65 65

sinbo.
www.sinbo.com

Tüketici Danışma Hattımızı,

- Hafta içi her gün **08.00-18.00** saatleri arasında arayabilir; istek, öneri ve şikayetlerinizi firmamıza iletebilirsiniz.

Tüketicinin Dikkatine:

Ürünlerimizle ilgili hizmetleri tam olarak alabilmek için aşağıdaki önerilere uymanızı rica ederiz:

1. Ürünü aldığınızda **Garanti Belgesini** mutlaka yetkili satıcınıza onaylattırınız.
2. Ürünü kullanma kılavuzunda belirtilen hususlara göre kullanınız.
3. Ürününüzle ilgili hizmet talebiniz olduğunda yukarıdaki telefon numaralarından, Tüketici Danışma Hattına başvurunuz.

Garantiden doğan hakların kullanılmasında ilgili olarak çıkabilecek uyuşmazlıklarda yerleşim yerinin bulunduğu veya tüketici işleminin yapıldığı yerdeki Tüketici Hakem Heyetine veya Tüketici Mahkemesine başvurabilirsiniz.

Ayrıca, malın ayıplı olduğunun anlaşılması durumunda, 6502 sayılı Tüketicinin Korunması Hakkında Kanunun 11 inci maddesinde yer alan;

- a- Sözleşmeden dönme,
- b- Satış bedelinden indirim isteme,
- c- Ücretsiz onarılmasını isteme,
- ç- Satılanın ayıpsız bir misli ile değiştirilmesini isteme, haklarından birini kullanabilirsiniz.

KAPIDAN KAPIYA
ÜCRETSİZ
SERVİS

10 GÜNDE
TESLİMAT
GARANTİSİ (*)

Kapıda Kapiya Ücretsiz Servis Kampanyamız dâhilinde Yurtiçi Kargo Firması ile işbirliği içerisindeyiz. Tüketicimiz tarafından satın alınan ürünün fiyatı ne olursa olsun, Tüketicimiz ürün ile ilgili garanti kapsamına giren herhangi bir problem yaşadığında, **444 66 86 numaralı Tüketici Danışma Hattımızı** araması ve kayıt bırakması yeterlidir. Bu süreçten sonra Tüketicimizin ürünü ücretsiz olarak Yurtiçi Kargo tarafından Tüketicimizin bulunduğu adrese teslim edilmiştir. 10• 15 günü içerisinde sorun çözülmeyen ürünler ise, yenisi ve/veya bir üst modeli ile değiştirilmektedir. Tüm bu süreçte Tüketicilerimizden hiçbir ücret talep edilmemektedir.
(•Ürünün servis garanti süresi, Yurtiçi Kargo ürünü Sinbo Fabrikası'na teslim ettikten sonra başlar.)

- GARANTİ ŞARTLARI -

1. Garanti süresi, malın teslim tarihinden itibaren başlar ve 2 yıldır.
2. Malın bütün parçaları dahil olmak üzere tamamı garanti kapsamındadır.
3. Malın ayıplı olduğunun anlaşılması durumunda tüketicici,6502 sayılı Tüketicinin Korunması Hakkında Kanunun 11 İnci maddesinde yer alır;
 - a. Sözleşmeden dönme, b. Satış bedelinden indirim isteme, c. Ücretsiz onarılmasını isteme, d. Satılanın ayıpsız bir misli ile değiştirilmesini isteme, haklarından birini kullanabilir.
4. Tüketicinin bu haklardan ücretsiz onarım hakkını seçmesi durumunda satıcı; işçilik masrafı, değiştirilen parça bedeli ya da başka herhangi bir ad altında hiçbir ücret talep etmeksizin malın onarımını yapmak veya yaptırmakla yükümlüdür. Tüketicici ücretsiz onarım hakkını üretici veya ithalatçıya karşı da kullanabilir. Satıcı, üretici ve ithalatçı tüketicinin bu hakkını kullanmasından müteselsilen sorumludur.
5. Tüketicinin, ücretsiz onarım hakkını kullanması halinde malın;
 - Garanti süresi içinde tekrar arızalanması,
 - Tamiri için gereken azami sürenin aşılması,
 - Tamirinin mümkün olmadığını, yetkili servis istasyonu, satıcı, üretici veya ithalatçı tarafından bir raporla belirlenmesi durumlarında, Tüketicici malın bedel iadesini, ayıp oranında bedel indirimi veya imkân varsa malın ayıpsız misli ile değiştirilmesini satıcıdan talep edebilir. Satıcı, tüketicinin talebini reddedemez. Bu talebin yerine getirilmesini istediği malın, üretici ve ithalatçı müteselsilen sorumludur.
6. Malın tamir süresi 20 iş gününü geçemez. Bu süre, garanti süresi içerisinde mala ilişkin arızanın yetkili servis istasyonuna veya satıcıya bildirim tarihinde, garanti süresi dışında ise malın yetkili servis istasyonuna teslim tarihinden itibaren başlar. Malın arızasının 10 iş günü içerisinde giderilememesi halinde, üretici veya ithalatçı; malın tamiri tamamlanmaya kadar, benzer özelliklere sahip başka bir malı tüketicinin kullanımına tahsis etmek zorundadır. Malın garanti süresi içerisinde arızalanması durumunda, tamirde geçen süre garanti süresine eklenir.
7. Malın kullanma kılavuzunda yer alan hususlara aykırı kullanılmasıyla kaynaklanan arızalar garanti kapsamı dışındadır.
8. Yetkili servis istasyonlarının adresleriyle ilgili bilgiye Türkiye nin her yerinden **444 66 86** no'lu telefonumuzdan ulaşabilirsiniz.
9. Tüketicici garantiden doğan haklarının kullanılmasına ile ilgili olarak çıkabilecek uyuşmazlıklara yerleşim yerinin bulunduğu veya tüketicici işleminin yapıldığı yerdeki Tüketicici Hakem Heyeti veya Tüketicici Mahkemesine başvurabilir.
10. Satıcı tarafından bu Garanti Belgesinin verilmesi durumunda, tüketicici, Gümrük ve Ticaret Bakanlığı Tüketicinin Korunması ve Piyasa Gözetimi Genel Müdürlüğüne başvurabilir.

GARANTİ KAPSAMINA GİRMİYEN HUSUSLAR: (KULLANIM HATALARI)

1. Yasal garanti süresinin dolmasından sonra meydana gelen arızalar,
2. Cihazın kullanıcı tarafından usulüne uygun olmayan biçimde kullanılması nedeniyle meydana gelen arızalar, (cihazın kullanım kılavuzunda gösterildiği şekilde kullanılmaması durumunda).
3. Diğer cihazlarla ilişkili kullanımda yol açtığı arızalar,
4. Cihazda üreticiden kaynaklanmayan değişiklikler veya hasarlar, örneğin cihazın yetkisine sahip olmayan tamirhaneler tarafından açılması durumunda,
5. Elektrik ve telefon şebekesinden doğan tüm arızalar (elektrik kesilmesi, voltaj dalgalanması v.b.),
6. Garanti ürünleri yetkili servis dışında herhangi bir müdahalenin yapılması,
7. Garanti etiketi olan ürünlerde etiketin zarar görmesi,
8. Ürünün dış yüzeyinde oluşan kırık, çizik, v.b. gibi hasarlar,
9. Düşme, çarpma, darbe v.b. nedenlerden meydana gelen arızalar,
10. Tozlu, rutubetli, aşırı sıcak ya da soğuk ortamlarda oluşan arızalar,
11. Sel, yangın, deprem, yıldırım düşmesi v.b. gibi doğal afetlerin sebep olduğu arızalar,
12. Ürünlerde oluşacak elektrotatik hasarlar,
13. Hatalı paketleme sebebi ile elden teslim/kargo ile gönderim sırasında oluşabilen arızalar, garanti kapsamı dışındadır.

İşbu sözleşme ile taraflar, 6502 sayılı tüketicinin korunması hakkında kanun ve bu kanun kapsamında yürürlüğe konulan Sanayi Mallarının Satış Sonrası Hizmetleri Yönetmeliğinden doğan sorumluluk ve yükümlülükleri aynen yerine getirmeyi ve bunlarla ilgili olarak birbirlerine karşı müstereken ve müteselsilen sorumlu olduklarını kabul ederler.

sinbo.

ÜRETİCİ FİRMA

DEİMA ELEKTROMEKANİK ÜRÜNLER İNŞAAT SPOR MALZEMELERİ İMALAT SAN. VE TIC. A.Ş.

Cihangir Mh. Güvercin Cd. No:4 Haramidere Mevkii Acılar - İstanbul - Türkiye

Çağrı Merkezi: 0850 811 65 65

www.sinbo.com - info@sinbo.com.tr

sinbo.

- KARIŞTIRICI -

- GARANTİ BELGESİ -

ÜRETİCİ/İTHALATÇI FİRMANIN,

Ünvanı : DEİMA ELEKTROMEKANİK ÜRÜNLERİ İNŞ. SPOR MALZ.
İMALAT SAN. ve TİC. A.Ş.
Adresi : Cihangir Mah. Güvercin Cad. No:4 Haramidere Mevkii
Avcılar / İSTANBUL
Telefonu : Çağrı Merkezi: 0850 811 65 65
E-Posta : info@sinbo.com.tr

Yetkilinin İmzası :


Yönetim Kurulu Başkanı

İMHA ELEKTROMEKANİK ÜRÜNLER
İNŞAAT SPOR MALZEMELERİ İMALAT
SANAYİ TİCARET A.Ş.
Cihangir Mah. Güvercin Cad.
No: 4 Avcılar / İSTANBUL
Marmara Kurumları No: 273 000 918

ÜRETİLEN/İTHAL EDİLEN MALIN,

Cinsi : KARIŞTIRICI
Markası : SINBO
Modeli : SHB 3028
Garanti Süresi : 2 yıldır
Azami Tamir Süresi : 20 İş Günü
Bandrol ve Seri No: :
Kullanım Ömrü : Bakanlıkça belirlenen ve ilan edilen kullanım ömrü 7 yıldır.
(Ürünün fonksiyonlarını yerine getirebilmesi için gereken yedek parça temin süresi)

SATICI FİRMANIN,

Ünvanı :
Adresi :
Telefonu :
Faks :
E-Posta :
Fatura Tarih ve Sayısı :
Teslim Tarihi ve Yeri :
Yetkilinin İmzası :
Firmanın Kaşesi :

İsbu sözleşme ile taraflar, 6502 sayılı Tüketicinin Korunması Hakkında Kanun ve bu kanun kapsamında yürürlüğe konulan Sanayi Mallarının Satış Sonrası Hizmetleri Yönetmeliğinden doğan sorumluluk ve yükümlülükleri aynen yerine getirmeyi ve bunlarla ilgili olarak birbirlerine karşı müstereken ve müteselsilsen sorumlu olduklarını kabul ederler. Bu belgenin kullanılmasına; 6502 sayılı Tüketicinin Korunması Hakkında Kanun ve bu Kanun'a dayanılarak yürürlüğe konulan Garanti Belgesi Uygulama Esaslarına Dair Tebliğ uyarınca Gümrük ve Ticaret Bakanlığı Tüketicinin Korunması ve Piyasa Gözetimi Genel Müdürlüğü tarafınca izin verilmiştir.